




167-272; -273; -273 HU
-FA 272; -FA 273



Ersatzteilleiste

Spare Parts

Pièces de rechange

Piezas de repuesto

Kochs Adler Aktiengesellschaft
Postfach 103 + 105, D-4800 Bielefeld 1
Telefon: (0521) 2097-1
Telex: 932759 adlr d
Telegramme: Adler Bielefeld

Printed in West Germany
Änderungen vorbehalten

TL. 167-272; 273 / A5 Nov. 1982

5/7 KH

INSTRUCCIONES RELATIVAS A L'UTILISATION DE LA LISTE DE PIÈCES DE RECHANGE

1. Généralités

1.1 Dans la table des matières, les numéros de pièces sont classés dans l'ordre croissant:


1.2

No. de la pièce	993 91 061 7	Vis à tête cylindrique	M4 x 10	2 - B 10
Désignation				
Dimensions				
Tableau illustré No. (numéro encadré à droite et à gauche en haut sur le tableau illustré)				
Zone du tableau illustré correspondant				

1.4 En cas de commandes indiquer sur le bon de commande le numéro de la pièce et la désignation correspondante.

1.5 Les pièces détachées faisant partie d'une unité sont encadrées d'une ligne en traits et points. L'unité peut aussi être commandée, sous le numéro entièrement encadré (dans une case), comme unité complète. Cette unité ne comprend pas les pièces dont le numéro est marqué à l'extérieur de la ligne en traits et points.

2. Abréviations et symboles utilisés

HA = distance entre coutures	R = à droite		= indiquer longueur ou surface
SA = distance de coupe	L = à gauche		
HO = élévation supérieure	N = non livrable comme pièce individuelle		
HU = élévation inférieure	MG = nécessite un échantillon; lorsque vous commandez une pièce de rechange veuillez soumettre un échantillon ou spécifiez le numéro de la forme		
OU = élévation supérieure et inférieure	Y = ancien état de construction		
* = vous trouverez dans la liste des pièces le numéro de la pièce en question, d'une garniture à coudre par exemple, et éventuellement les explications			

2.2 Dans le cas d'appareil bordure indiquer la largeur de ruban, dans le cas de garniture à deux aiguilles, la distance de coutures, dans le cas de garniture de coupe, la distance de coupe.

2.3 Pour le cas où vous ne trouveriez pas une pièce dans la liste des pièces de rechange, ce qui pourrait arriver à la suite de modifications techniques, nous vous prions de nous fournir, avec la description des pièces et du fonctionnement, des croquis des pièces éventuels, la sous-classe exacte et le numéro d'usine, tel qu'il est marqué sur la plaquette de type.

3. Pièces de la partie électrique

3.1 Pour les câbles électriques et les tuyaux pneumatiques, il est indispensable de nous communiquer le nombre de mètres désiré.

3.2 Veuillez nous préciser, dans les commandes de pièces pour la partie électrique, les indications supplémentaires marquées entre parenthèses après les numéros de pièces.

3.3 Les pièces de la partie électrique sont repérées par un numéro de position, afin qu'il soit possible de les trouver rapidement sur le plan de position. Les pièces sont indiquées comme mentionné au point 1.5.

3.4 Les pièces de la partie électrique non numérotées peuvent être commandées selon la désignation, par exemple "Transistor T6" ou "Résistance 1 K Ω 0,5 W" et le numéro du schéma développé correspondant.

4. Il y a d'autres listes de pièces de rechange pour les "garnitures de couture", l'équipement électrique et pneumatiques, les bâtis, etc. sont spécifiés sous la désignation "Équipement supplémentaire pour les machines à coudre".

5. Toute réimpression, même partielle, est interdite sans notre autorisation. Nous nous réservons le droit de procéder à des changements.

INFORMACIONES RELATIVAS A LA UTILIZACIÓN DE LA LISTA DE LAS PIEZAS DE RECAMBIO

1. Informaciones generales

1.1 En el índice, los números de las piezas de recambio están especificados en el orden creciente.


1.2

No. de la pieza	993 91 081 7	tornillo de cabeza cilíndrica	M4 x 10	2 - B 10
Désignación				
Dimensiones				
Tabla ilustrada No. (el número encerrado a la derecha y a la izquierda en la parte superior de la tabla ilustrada)				
Cuadrícula de la respectiva tabla ilustrada				

1.4 Indicar en el pedido el número de la pieza y la designación.

1.5 Las piezas individuales que pertenecen a una unidad están encerrados por una línea de trazos y puntos. Es también posible pedir la unidad completa precisando el número de la pieza enteramente encerrado. Esta unidad no incluye las piezas cuyo número se encuentra fuera de la línea de trazos y puntos.

2. Abreviaciones y símbolos utilizados:

HA = Distancia entre costuras	R = a la derecha		= indicar largo o superficie
SA = Distancia de corte	L = a la izquierda		
HO = Elevación superior	N = no se entrega como pieza individual		
HU = Elevación inferior	MG = Exige la muestra, al pedir la pieza de recambio hay que someter la muestra o precisar el número de la forma.		
OU = Elevación superior e inferior	V = estado de fabricación anticuado		
* = El respectivo número de la pieza, por ejemplo un juego de costura, y eventualmente las explicaciones están contenidos en la lista de piezas.			

2.2 Para los ribeteadores hay que indicar el ancho de la cinta, para las guarniciones de 2 agujas, la distancia entre agujas, y para los elementos de corte, la distancia de corte.

2.3 Si Vd. no puede encontrar una pieza en la lista de las piezas de recambio, lo que es posible en caso de modificaciones técnicas, entonces rogamos describir la pieza y el funcionamiento y bosquejar eventualmente la pieza y especificar la sub-clase y el número de fabricación según la placa indicadora de tipo.

3. Piezas del sistema eléctrico

3.1 En caso de cables eléctricos y de tubos neumáticos hay que indicar el largo deseado en metros.

3.2 Al pedir piezas eléctricas, precisar también los detalles contenidos entre paréntesis detrás del número de la pieza.

3.3 Las piezas del sistema eléctrico llevan un número de referencia. Así es posible localizarlas más rápidamente en el plano de posición. Las piezas son indicadas según el punto 1.5.

3.4 Las piezas eléctricas no numeradas pueden ser pedidas indicando la designación, por ejemplo "Transistor T6" o "resistencia 1K Ω 0,5 W" así como el número del esquema de los circuitos.

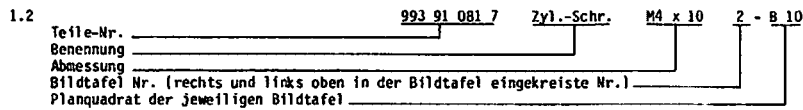
4. Existen también listas de las piezas de recambio para las "Guarniciones de costura", el equipo eléctrico y neumático, las bancadas etc. se indican bajo la designación "Equipo suplementario para las máquinas de coser".

5. Está prohibida toda reproducción, incluso parcial, sin nuestra autorización. Nos reservamos el derecho de proceder a modificaciones.

INFORMATION ZUR HANDHABUNG DER TEILELISTE

1. Allgemeines


1.1 Im Inhaltsverzeichnis sind die Teile-Nr. nach steigenden Nr. geordnet.



1.4 Bei Bestellung bitte Teile-Nr. mit Benennung angeben.

1.5 Zu einer Einheit gehörende Einzelteile sind durch eine strichpunktierte Linie eingerahmt. Die Einheit kann auch komplett unter der voll eingerahmten Teile-Nr. bestellt werden. Zu dieser Einheit gehören keine Teile, deren Nr. außerhalb der strichpunktierten Linie steht.

2. Verwendete Abkürzungen und Symbole:

- | | | | |
|--------------------------|---|--|-----------------------------|
| NA = Nahtabstand | R = rechts |  | = Länge oder Fläche angeben |
| SA = Schneidabstand | L = links | | |
| HO = Hub, oben | N = nicht als Einzelteil lieferbar | | |
| HU = Hub, unten | MG = mustergebunden, bei Ersatzteilebestellung bitte Muster | | |
| OU = Hub, oben und unten | einschicken oder Form-Nr. angeben | | |
| | V = veralteter Fertigungsstand | | |
- * = die jeweilige Teile-Nr. mit evtl. Erläuterungen finden Sie im Teileverzeichnis, z.B. Nähgarnituren

2.2 Bei Bandenfassern ist die Bandbreite, bei Zweinadelgarnituren der Nahtabstand und bei Abschneidgarnituren der Schneidabstand anzugeben.

2.3 Sollten Sie ein Teil nicht in der Ersatzteilliste auffinden, was durch technische Änderungen vorkommen kann, dann geben Sie uns bitte zur Teile- und Funktionsbeschreibung, evtl. Teil skizzieren, die genaue Unterklasse und Fabrik-Nr. lt. Typenschild bekannt.

3. Elektro-Teile

3.1 Bei Elektrokabeln und pneumatischen Schläuchen ist es erforderlich, die gewünschte Meterzahl anzugeben.

3.2 Bei Bestellungen von Elektroteilen bitten wir die zusätzlichen Angaben, die in Klammern hinter der Teile-Nr. stehen, mit anzugeben.

3.3 Elektroteile sind zum schnellen Auffinden im Lageplan mit einer Positions-Nr. gekennzeichnet. Die Teile sind wie in Punkt 1.5 Q beschrieben aufgeführt.

3.4 Nicht numerierte Elektroteile können nach der Bezeichnung z.B. "Transistor T6" oder "Widerstand 1K 0,5W" und der dazugehörigen Stromlaufplan-Nr. bestellt werden.

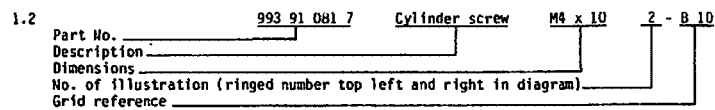
4. Weitere Ersatzteillisten gibt es für "Nähgarnituren", elektrische und pneumatische Ausstattungen, Gestelle usw. werden unter der Bezeichnung "Zusatzausstattungen für Nähmaschinen" geführt.

5. Jeder Nachdruck, auch der auszugsweise, ist nur mit unserer Genehmigung gestattet. Änderungen behalten wir uns vor.

INFORMATION ON USING THE SPARE PARTS LIST

1. In general


1.1 The part numbers are listed in numerical order in the table of contents.



1.4 When ordering please quote the part number together with description.

1.5 The component parts belonging to a "unit" are shown enclosed within a dot-dash frame. A "unit" can also be ordered complete by quoting the fully enclosed number within the dot-dash frame. Any parts, the numbers of which are shown outside the dot-dash frame, are not included with the "unit" and must be ordered separately.

2. Abbreviations and symbols used :

- | | | | |
|-----------------------------|---|--|--------------------------|
| NA = seam spacing | R = right |  | = declare length or area |
| SA = cutting distance | L = left | | |
| HO = stroke, top | N = not available as separate part | | |
| HU = stroke, bottom | MG = calls for a sample; when ordering a spare part please submit a | | |
| OU = stroke, top and bottom | sample or indicate the number of the shape | | |
| | V = obsolete state of construction | | |
- * = you can find all numbers of parts, possibly with explanation, in the table of contents, e.g. sewing components.

2.2 Please quote the tape width for binder, the seam spacing for two-needle sets and the cutting distance for cutting sets.

2.3 Should a part not be found in the spare parts list, possibly due to technical alteration, please describe the part and its function as fully as possible when ordering. Please quote also the sub-class and serial number according to the specification plate.

3. Electrical parts

3.1 Please quote the required length in meters for electric cables and pneumatic hoses.

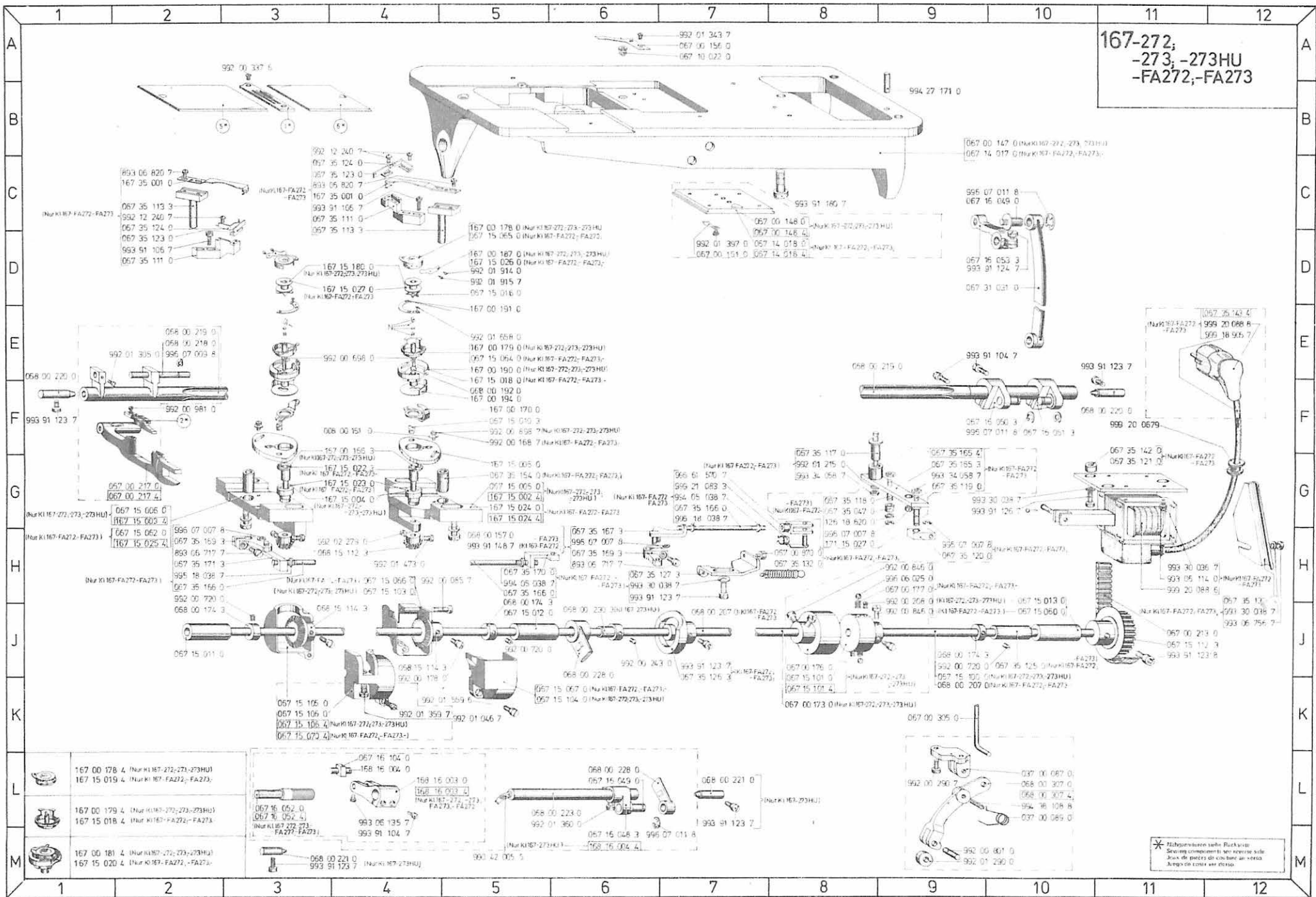
3.2 When ordering electrical parts, please include the additional data in brackets behind the part number.

3.3 To facilitate quick location, electrical components are marked with a position number in the situation-plan in the upper right hand corner of each electro sheet. Please order as in 1.5.

3.4 Electrical parts which are not numbered can be ordered according to their specification, e.g. "Transistor T6" or "Resistor 1 KΩ 0.5 W" and the appropriate circuit plan.

4. Further spare parts lists are available for "sewing sets", the electrical and pneumatic equipment, stands, etc. are specified under the designation "Additional equipment for sewing machines".

5. All reproductions, whether whole or in part, require our permission. Technical specifications subject to alteration.



Ersatzteileliste Spare Parts		Pièces de rechange Piezas de repuesto		Nähmaschinen-Grundplatte und Nähgarnituren											
Teil-Nr.	Benennung	Teil-Nr.	Benennung	Teil-Nr.	Benennung	Teil-Nr.	Benennung	Teil-Nr.	Benennung	Teil-Nr.	Benennung	Teil-Nr.	Benennung	Teil-Nr.	Benennung
008 00 151	Scheibe F4	067 16 052 0	Hubwelle L3	167 00 166 3	Greiferring, Weile G4	992 00 337 6	Li. Senkschraube A3								
037 00 097 0	Lagerbock L10	067 16 052 4	Hubw. Kurbel L3	167 00 170 0	Spulengh. Lüfter F5	992 00 698 0	Senkschraube E4								
067 00 089 0	Feder L10	167 00 178 0	Spulengh. Oberl. C5	167 00 178 4	Spulengh. Oberl. L1	992 00 720 0	Gew. Stift J9, J5, H2								
067 00 147 0	Grundplatte B1	067 16 053 3	Kurbel D10	167 00 178 4	Spulengh. Oberl. L1	992 00 801 0	Zyl. Stift M9								
067 00 148 0	Apparatenschieber C8	067 16 047 0	Zugstange G8	167 00 179 0	Spulengh. Unterl. E5	992 00 898 7	Li. Zyl. Schraube F5								
067 00 148 0	Apparatenschieber D9	067 16 047 0	Spulengh. Unterl. L1	167 00 179 0	Spulengh. Unterl. E5	992 00 981 0	Zyl. Schraube F2								
067 00 150 0	Blattfeder D7	067 16 110 0	Messring C4, D2	167 00 181 4	Greifer M1	992 01 046 7	Zyl. Schraube K5, L0								
067 00 156 0	Sperrfeder A7	067 16 110 0	Fadenr. Trager C4, C7	167 00 181 4	Greifer M1	992 01 215 0	Scheibe G8								
067 00 173 0	Gestellwelle K8	067 16 111 0	Lager C7, FA272	167 00 181 4	Greifer M1	167 00 181 4	Greifer M1								
067 00 176 0	Hube J6	067 16 118 0	Boizen GP	167 00 181 4	Greifer M1	167 00 181 4	Greifer M1								
067 00 177 0	Drumfader H9	067 16 119 0	Boizen GP	167 00 181 4	Greifer M1	167 00 181 4	Greifer M1								
067 00 213 0	Zahnformsemen J11	067 16 120 0	Zugstange FA272	167 00 181 4	Greifer M1	167 00 181 4	Greifer M1								
067 00 217 0	Transp. Balken G2	067 16 121 0	Transp. Balken G2	167 00 181 4	Greifer M1	167 00 181 4	Greifer M1								
067 00 305 0	Zugst. Unterteil K9	067 16 123 0	Messer D2, C4	167 00 181 4	Greifer M1	167 00 181 4	Greifer M1								
067 00 870 0	Anschlagstopfen H8	067 16 123 0	Messer D2, C4	167 00 181 4	Greifer M1	167 00 181 4	Greifer M1								
067 10 022 0	Tropfenmatte A7	067 16 124 0	Klemmblech C2, C4	167 00 181 4	Greifer M1	167 00 181 4	Greifer M1								
067 10 070 0	Grundplatte C10	067 16 125 0	Ölwanne FA272	167 00 181 4	Greifer M1	167 00 181 4	Greifer M1								
067 14 018 0	Apparatenschieber D8	067 16 126 3	Kurvenmesser K1	167 00 181 4	Greifer M1	167 00 181 4	Greifer M1								
067 14 014 0	Apparatenschieber D8	067 16 126 3	Kurvenmesser K1	167 00 181 4	Greifer M1	167 00 181 4	Greifer M1								
067 14 014 0	Apparatenschieber D8	067 16 126 3	Kurvenmesser K1	167 00 181 4	Greifer M1	167 00 181 4	Greifer M1								
067 15 014 0	Greiferring, Lager G5	067 16 132 0	Zugfeder H8	167 00 181 4	Greifer M1	167 00 181 4	Greifer M1								
067 15 008 0	Greiferring, Lager G2	067 16 133 0	Schutzblech J12	167 00 181 4	Greifer M1	167 00 181 4	Greifer M1								
067 15 013 0	Gestellzahn H9	067 16 134 0	Anschlagbleib E12	167 00 181 4	Greifer M1	167 00 181 4	Greifer M1								
067 15 017 0	Buchse J2	067 16 154 0	Buchse G5	167 00 181 4	Greifer M1	167 00 181 4	Greifer M1								
067 15 017 0	Buchse J2	067 16 154 0	Buchse G5	167 00 181 4	Greifer M1	167 00 181 4	Greifer M1								
067 15 017 0	Buchse J2	067 16 154 0	Buchse G5	167 00 181 4	Greifer M1	167 00 181 4	Greifer M1								
067 15 017 0	Buchse J2	067 16 154 0	Buchse G5	167 00 181 4	Greifer M1	167 00 181 4	Greifer M1								
067 15 016 0	Buchse D5	067 16 154 0	Buchse G5	167 00 181 4	Greifer M1	167 00 181 4	Greifer M1								
067 15 016 0	Buchse J10	067 16 154 0	Buchse G5	167 00 181 4	Greifer M1	167 00 181 4	Greifer M1								
067 15 062 0	Greiferring, Lager H2	067 16 156 0	Schaltstange H2, G7, H5	167 00 181 4	Greifer M1	167 00 181 4	Greifer M1								
067 15 064 0	Spulengh. Unterl. E5	067 16 167 3	Lasche H6	167 00 181 4	Greifer M1	167 00 181 4	Greifer M1								
067 15 066 0	Spulengh. Oberl. D5	067 16 169 3	Lasche H6	167 00 181 4	Greifer M1	167 00 181 4	Greifer M1								
067 15 066 0	Gehäuse H4	067 16 170 0	Schaltstg. Kloben H5	167 00 181 4	Greifer M1	167 00 181 4	Greifer M1								
067 15 067 0	Gehäuse K6	067 16 171 3	Schaltstg. Kloben H5	167 00 181 4	Greifer M1	167 00 181 4	Greifer M1								
067 15 094 0	Gehäuse K4	067 16 172 3	Schaltstg. Kloben H5	167 00 181 4	Greifer M1	167 00 181 4	Greifer M1								
067 15 100 0	Greiferring, Lager K9	067 16 173 3	Schaltstg. Kloben H5	167 00 181 4	Greifer M1	167 00 181 4	Greifer M1								
067 15 101 0	Transp. Balken G8	067 16 174 3	Schaltstg. Kloben H5	167 00 181 4	Greifer M1	167 00 181 4	Greifer M1								
067 15 101 4	Rutschenkupplung K8	067 16 175 3	Schaltstg. Kloben H5	167 00 181 4	Greifer M1	167 00 181 4	Greifer M1								
067 15 103 0	Gehäuse H4	067 16 176 3	Schaltstg. Kloben H5	167 00 181 4	Greifer M1	167 00 181 4	Greifer M1								
067 15 104 0	Gehäuse K6	067 16 177 3	Schaltstg. Kloben H5	167 00 181 4	Greifer M1	167 00 181 4	Greifer M1								
067 15 105 0	Gehäuse K2	067 16 178 3	Schaltstg. Kloben H5	167 00 181 4	Greifer M1	167 00 181 4	Greifer M1								
067 15 106 4	Gehäuse K4	067 16 179 3	Schaltstg. Kloben H5	167 00 181 4	Greifer M1	167 00 181 4	Greifer M1								
067 15 112 3	Zahnriemenrad J11	067 16 180 3	Schaltstg. Kloben H5	167 00 181 4	Greifer M1	167 00 181 4	Greifer M1								
067 16 088 3	Kurbel C10, L16	067 16 181 3	Schaltstg. Kloben H5	167 00 181 4	Greifer M1	167 00 181 4	Greifer M1								
067 16 090 2	Kurbel F10	067 16 182 3	Schaltstg. Kloben H5	167 00 181 4	Greifer M1	167 00 181 4	Greifer M1								
067 16 091 3	Kurbel F10	067 16 183 3	Schaltstg. Kloben H5	167 00 181 4	Greifer M1	167 00 181 4	Greifer M1								

NEU HINZUGEKOMMENE NÄHGARNITUREN															
	KL. 167-273 NA = 32 mm	KL. 167-273 NA = 50 mm	KL. 167-273 NA = 60 mm	KL. 167 - FA 272 NA = 3 mm	KL. 167-FA 272 NA = 4 mm	KL. 167-FA 272 NA = 6 mm	KL. 167-FA 273 NA = 3 mm	KL. 167-FA 273 NA = 4 mm	KL. 167-FA 273 NA = 6 mm	KL. 167-FA 273 NA = 8 mm	KL. 167-FA 273 NA = 10 mm	KL. 167-FA 273 NA = 12 mm	KL. 167-FA 273 NA = 14 mm	KL. 167-FA 273 NA = 16 mm	KL. 167-FA 273 NA = 18 mm
①	Stichplatte	067 20 287 0	067 20 295 0	067 20 297 0	067 20 395 0	067 20 397 0	067 20 389 0	067 20 395 0	067 20 397 0	067 20 399 0	067 20 401 0	067 20 403 0	067 20 405 0	067 20 407 0	067 20 409 0
②	Transporteur	067 21 298 0	067 21 316 0	067 21 416 0	067 21 336 0	067 21 339 0	067 21 345 0	067 21 337 0	067 21 340 0	067 21 342 0	067 21 344 0	067 21 346 0	067 21 348 0	067 21 350 0	067 21 352 0
③	Stoffdruckerfuß	067 22 402 3	067 22 393 0	067 22 416 0	067 22 249 3	067 22 250 3	067 22 252 3	067 22 249 3	067 22 250 3	067 22 251 3	067 22 252 3	067 22 253 3	067 22 254 3	067 22 255 3	067 22 256 3
④	Nadelstange	068 23 248 4	068 23 235 4	067 23 248 4	067 23 204 4	068 23 207 4	067 23 209 4	068 23 204 4	068 23 207 4	068 23 208 4	068 23 209 4	068 23 210 4	068 23 211 4	068 23 212 4	068 23 213 4
⑤	Schieber, links	067 14 259 0	067 14 277 0	067 14 281 0	067 14 297 0	067 14 301 0	067 14 301 0	067 14 299 0	068 14 301 0	067 14 297 0	067 14 299 0	067 14 301 0	067 14 303 0	067 14 305 0	067 14 307 0
⑥	Schieber, rechts	067 14 258 0	067 14 276 0	067 14 280 0	067 14 298 0	067 14 302 0	067 14 302 0	067 14 298 0	068 14 302 0	067 14 296 0	067 14 298 0	067 14 300 0	067 14 302 0	067 14 304 0	067 14 306 0
⑦	Transportfuß	067 22 401 3	067 22 392 3	067 22 414 3	067 22 231 3	067 22 232 3	067 22 234 3	067 22 231 3	067 22 232 3	067 22 233 3	067 22 234 3	067 22 235 3	067 22 236 3	067 22 237 3	067 22 238 3

Änderungen vorbehalten TL. 167-272-273. A/5. 11.1982

Ersatzteilliste Spare Parts		Plèces de rechange Piezas de repuesto		Nähmaschinen-Oberarm und Zubehör										
Teil-Nr.	Benennung	Teil-Nr.	Benennung	Teil-Nr.	Benennung	Teil-Nr.	Benennung	Teil-Nr.	Benennung	Teil-Nr.	Benennung			
008 00 151 0	Schleife	K6	067 16 058 3	Stellring	J12	068 16 047 0	Stichtl., Skala	K11	256 35 004 3	Halter	C11	993 03 765 7	Senkschraube	H7
016 00 256 0	Schleife	G4	067 16 101 0	Schleife (10,3 mm)	J12	068 16 047 0	Stichtl., Skala	K11	256 35 004 3	Halter	C11	993 06 134 7	Zyl.-Schraube AM4x6 K3	H7
030 00 041 0	Flitzschleife	LR	067 16 102 0	Schleife (10,8 mm)	J12	068 16 048 3	Anschlagsschraube	H12	296 35 006 0	Blattfeder	C11	993 06 167 0	Zyl.-Schraube M4x25	G17
036 00 031 0	Schleife	L8, B14	067 16 103 0	Schleife (11,3 mm)	J12	068 31 001 0	Buchse	F6, E6	367 11 037 0	Federst.-Ose	H7	993 06 674 0	Zyl.-Schraube M3x6 K2	A16
007 00 015 0	Stoffdr.-Stange	F3	067 31 002 3	Exzenter	G5	068 31 015 0	Nadelst.-Welle	FR	396 11 019 4	Garnständer	G16	993 06 729 7	Zyl.-Schraube A17, F17	J11
037 00 020 0	Druckfeder	C2	067 31 207 0	Boizen	D6	068 10 012 3	Riemensch. Unterarm	B11	396 11 101 0	Garnst.-Arm	G16	993 07 355 7	M 4x8	F17
037 00 021 0	Schleife	C2	067 31 217 0	Gleitst.-Halter	F7	068 10 014 0	Riemensch.-Halter	B10	396 11 102 3	Fadenl. Arm	B15	993 15 156 0	Motorschraube Sx25	H16
037 00 022 0	Schleife	C2	067 31 221 3	Fußstange	L4	068 10 016 0	Riemensch.-Halter	B10	396 11 103 0	Ose	B15	993 15 037 7	Schraube A17, F17	G15
037 00 023 0	Schleife	D2	067 31 224 0	Buchse	C4	068 10 018 0	Riemensch.-Halter	B10	396 11 104 0	Garn.-Teiler	F15	993 15 040 7	Schraube	E15
037 00 024 0	Schleife	D2	067 31 225 0	Buchse	C6	068 10 020 0	Riemensch.-Halter	B10	396 11 105 0	Garn.-Stift	E15	993 15 046 7	Schraube	L17
037 00 025 0	Schleife	H15	067 35 000 0	Flansch	C10	068 10 022 0	Riemensch.-Halter	B10	396 13 001 3	Haltenachsaube	D13	993 25 048 7	Flugmutter	E13
037 00 026 0	Schleife	H15	067 35 003 0	Druckfeder	E10	068 10 024 0	Riemensch.-Halter	B10	396 25 001 3	Haltenachsaube	D13	993 25 037 7	Schraube	K2
037 00 027 0	Schleife	H15	067 35 008 0	Druckfeder	E10	068 10 026 0	Riemensch.-Halter	B10	693 06 736 7	Zyl.-Schraube M4x16 K2	(167-FA272, FA273)	993 34 057 7	6kt. Mutter	K2
037 00 028 0	Schleife	H15	067 35 013 0	Messst.-Halter	K13	068 10 028 0	Riemensch.-Halter	B10	893 52 094 0	Gew.-Stift	H11	993 34 121 7	Zyl.-Schraube (167-FA272, FA273)	K2
037 00 029 0	Schleife	H15	067 35 018 0	Messst.-Halter	K13	068 10 030 0	Riemensch.-Halter	B10	893 52 117 0	Gew.-Stift	D9	993 34 151 0	4kt.-Schraube M6x15	H16
037 00 030 0	Schleife	H15	067 35 023 0	Messst.-Halter	K13	068 10 032 0	Riemensch.-Halter	B10	893 52 127 0	Gew.-Stift	E8	993 34 163 7	Randschraube M 4x28 (167-273)	B11
037 00 031 0	Schleife	H15	067 35 028 0	Messst.-Halter	K13	068 10 034 0	Riemensch.-Halter	B10	994 70 073 8	Federling	H10	993 34 167 7	Randschraube M 4x28 (167-273)	B11
037 00 032 0	Schleife	H15	067 35 033 0	Messst.-Halter	K13	068 10 036 0	Riemensch.-Halter	B10	994 70 073 8	Federling	H10	993 34 167 7	Randschraube M 4x28 (167-273)	B11
037 00 033 0	Schleife	H15	067 35 038 0	Messst.-Halter	K13	068 10 038 0	Riemensch.-Halter	B10	994 70 073 8	Federling	H10	993 34 167 7	Randschraube M 4x28 (167-273)	B11
037 00 034 0	Schleife	H15	067 35 043 0	Messst.-Halter	K13	068 10 040 0	Riemensch.-Halter	B10	994 70 073 8	Federling	H10	993 34 167 7	Randschraube M 4x28 (167-273)	B11
037 00 035 0	Schleife	H15	067 35 048 0	Messst.-Halter	K13	068 10 042 0	Riemensch.-Halter	B10	994 70 073 8	Federling	H10	993 34 167 7	Randschraube M 4x28 (167-273)	B11
037 00 036 0	Schleife	H15	067 35 053 0	Messst.-Halter	K13	068 10 044 0	Riemensch.-Halter	B10	994 70 073 8	Federling	H10	993 34 167 7	Randschraube M 4x28 (167-273)	B11
037 00 037 0	Schleife	H15	067 35 058 0	Messst.-Halter	K13	068 10 046 0	Riemensch.-Halter	B10	994 70 073 8	Federling	H10	993 34 167 7	Randschraube M 4x28 (167-273)	B11
037 00 038 0	Schleife	H15	067 35 063 0	Messst.-Halter	K13	068 10 048 0	Riemensch.-Halter	B10	994 70 073 8	Federling	H10	993 34 167 7	Randschraube M 4x28 (167-273)	B11
037 00 039 0	Schleife	H15	067 35 068 0	Messst.-Halter	K13	068 10 050 0	Riemensch.-Halter	B10	994 70 073 8	Federling	H10	993 34 167 7	Randschraube M 4x28 (167-273)	B11
037 00 040 0	Schleife	H15	067 35 073 0	Messst.-Halter	K13	068 10 052 0	Riemensch.-Halter	B10	994 70 073 8	Federling	H10	993 34 167 7	Randschraube M 4x28 (167-273)	B11
037 00 041 0	Schleife	H15	067 35 078 0	Messst.-Halter	K13	068 10 054 0	Riemensch.-Halter	B10	994 70 073 8	Federling	H10	993 34 167 7	Randschraube M 4x28 (167-273)	B11
037 00 042 0	Schleife	H15	067 35 083 0	Messst.-Halter	K13	068 10 056 0	Riemensch.-Halter	B10	994 70 073 8	Federling	H10	993 34 167 7	Randschraube M 4x28 (167-273)	B11
037 00 043 0	Schleife	H15	067 35 088 0	Messst.-Halter	K13	068 10 058 0	Riemensch.-Halter	B10	994 70 073 8	Federling	H10	993 34 167 7	Randschraube M 4x28 (167-273)	B11
037 00 044 0	Schleife	H15	067 35 093 0	Messst.-Halter	K13	068 10 060 0	Riemensch.-Halter	B10	994 70 073 8	Federling	H10	993 34 167 7	Randschraube M 4x28 (167-273)	B11
037 00 045 0	Schleife	H15	067 35 098 0	Messst.-Halter	K13	068 10 062 0	Riemensch.-Halter	B10	994 70 073 8	Federling	H10	993 34 167 7	Randschraube M 4x28 (167-273)	B11
037 00 046 0	Schleife	H15	067 35 103 0	Messst.-Halter	K13	068 10 064 0	Riemensch.-Halter	B10	994 70 073 8	Federling	H10	993 34 167 7	Randschraube M 4x28 (167-273)	B11
037 00 047 0	Schleife	H15	067 35 108 0	Messst.-Halter	K13	068 10 066 0	Riemensch.-Halter	B10	994 70 073 8	Federling	H10	993 34 167 7	Randschraube M 4x28 (167-273)	B11
037 00 048 0	Schleife	H15	067 35 113 0	Messst.-Halter	K13	068 10 068 0	Riemensch.-Halter	B10	994 70 073 8	Federling	H10	993 34 167 7	Randschraube M 4x28 (167-273)	B11
037 00 049 0	Schleife	H15	067 35 118 0	Messst.-Halter	K13	068 10 070 0	Riemensch.-Halter	B10	994 70 073 8	Federling	H10	993 34 167 7	Randschraube M 4x28 (167-273)	B11
037 00 050 0	Schleife	H15	067 35 123 0	Messst.-Halter	K13	068 10 072 0	Riemensch.-Halter	B10	994 70 073 8	Federling	H10	993 34 167 7	Randschraube M 4x28 (167-273)	B11
037 00 051 0	Schleife	H15	067 35 128 0	Messst.-Halter	K13	068 10 074 0	Riemensch.-Halter	B10	994 70 073 8	Federling	H10	993 34 167 7	Randschraube M 4x28 (167-273)	B11
037 00 052 0	Schleife	H15	067 35 133 0	Messst.-Halter	K13	068 10 076 0	Riemensch.-Halter	B10	994 70 073 8	Federling	H10	993 34 167 7	Randschraube M 4x28 (167-273)	B11
037 00 053 0	Schleife	H15	067 35 138 0	Messst.-Halter	K13	068 10 078 0	Riemensch.-Halter	B10	994 70 073 8	Federling	H10	993 34 167 7	Randschraube M 4x28 (167-273)	B11
037 00 054 0	Schleife	H15	067 35 143 0	Messst.-Halter	K13	068 10 080 0	Riemensch.-Halter	B10	994 70 073 8	Federling	H10	993 34 167 7	Randschraube M 4x28 (167-273)	B11
037 00 055 0	Schleife	H15	067 35 148 0	Messst.-Halter	K13	068 10 082 0	Riemensch.-Halter	B10	994 70 073 8	Federling	H10	993 34 167 7	Randschraube M 4x28 (167-273)	B11
037 00 056 0	Schleife	H15	067 35 153 0	Messst.-Halter	K13	068 10 084 0	Riemensch.-Halter	B10	994 70 073 8	Federling	H10	993 34 167 7	Randschraube M 4x28 (167-273)	B11
037 00 057 0	Schleife	H15	067 35 158 0	Messst.-Halter	K13	068 10 086 0	Riemensch.-Halter	B10	994 70 073 8	Federling	H10	993 34 167 7	Randschraube M 4x28 (167-273)	B11
037 00 058 0	Schleife	H15	067 35 163 0	Messst.-Halter	K13	068 10 088 0	Riemensch.-Halter	B10	994 70 073 8	Federling	H10	993 34 167 7	Randschraube M 4x28 (167-273)	B11
037 00 059 0	Schleife	H15	067 35 168 0	Messst.-Halter	K13	068 10 090 0	Riemensch.-Halter	B10	994 70 073 8	Federling	H10	993 34 167 7	Randschraube M 4x28 (167-273)	B11
037 00 060 0	Schleife	H15	067 35 173 0	Messst.-Halter	K13	068 10 092 0	Riemensch.-Halter	B10	994 70 073 8	Federling	H10	993 34 167 7	Randschraube M 4x28 (167-273)	B11
037 00 061 0	Schleife	H15	067 35 178 0	Messst.-Halter	K13	068 10 094 0	Riemensch.-Halter	B10	994 70 073 8	Federling	H10	993 34 167 7	Randschraube M 4x28 (167-273)	B11
037 00 062 0	Schleife	H15	067 35 183 0	Messst.-Halter	K13	068 10 096 0	Riemensch.-Halter	B10	994 70 073 8	Federling	H10	993 34 167 7	Randschraube M 4x28 (167-273)	B11
037 00 063 0	Schleife	H15	067 35 188 0	Messst.-Halter	K13	068 10 098 0	Riemensch.-Halter	B10	994 70 073 8	Federling	H10	993 34 167 7	Randschraube M 4x28 (167-273)	B11
037 00 064 0	Schleife	H15	067 35 193 0	Messst.-Halter	K13	068 10 100 0	Riemensch.-Halter	B10	994 70 073 8	Federling	H10	993 34 167 7	Randschraube M 4x28 (167-273)	B11
037 00 065 0	Schleife	H15	067 35 198 0	Messst.-Halter	K13	068 10 102 0	Riemensch.-Halter	B10	994 70 073 8	Federling	H10	993 34 167 7	Randschraube M 4x28 (167-273)	B11
037 00 066 0	Schleife	H15	067 35 203 0	Messst.-Halter	K13	068 10 104 0	Riemensch.-Halter	B10	994 70 073 8	Federling	H10	993 34 167 7	Randschraube M 4x28 (167-273)	B11
037 00 067 0	Schleife	H15	067 35 208 0	Messst.-Halter	K13	068 10 106 0	Riemensch.-Halter	B10	994 70 073 8	Federling	H10	993 34 167 7	Randschraube M 4x28 (167-273)	B11
037 00 068 0	Schleife	H15	067 35 213 0	Messst.-Halter	K13	068 10 108 0	Riemensch.-Halter	B10	994 70 073 8	Federling	H10	993 34 167 7	Randschraube M 4x28 (167-273)	B11
037 00 069 0	Schleife	H15	067 35 218 0	Messst.-Halter	K13	068 10 110 0	Riemensch.-Halter	B10	994 70 073 8	Federling	H10	993 34 167 7	Randschraube M 4x28 (167-273)	B11
037 00 070 0	Schleife	H15	067 35 223 0	Messst.-Halter	K13	068 10 112 0	Riemensch.-Halter	B10	994 70 073 8	Federling	H10	993 34 167 7	Randschraube M 4x28 (167-273)	B11
037 00 071 0	Schleife	H15	067 35 228 0	Messst.-Halter	K13	068 10 114 0	Riemensch.-Halter	B10	994 70 073 8	Federling	H10	993 34 167 7	Randschraube M 4x28 (167-273)	B11
037 00 072 0	Schleife	H15	067 35 233 0	Messst.-Halter	K13	068 10 116 0	Riemensch.-Halter	B10	994 70 073 8	Federling	H10	993 34 167 7	Randschraube M 4x28 (167-273)	B11
037 00 073 0	Schleife	H15	067 35 238 0	Messst.-Halter	K13	068 10 118 0	Riemensch.-Halter	B10	994 70 073 8	Federling	H10	993 34 167 7	Randschraube M 4x28 (167-273)	B11
037 00 074 0	Schleife	H15	067 35 243 0	Messst.-Halter	K13	068 10 120 0	Riemensch.-Halter	B10	994 70 073 8	Federling	H10	993 34 167 7	Randschraube M 4x28 (167-273)	B11
037 00 075 0	Schleife	H15	067 35 248 0	Messst.-Halter	K13	068 10 122 0	Riemensch.-Halter	B10	994 70 073 8	Federling	H10	993 34 167 7	Randschraube M 4x28 (167-273)	B11
037 00 076 0	Schleife	H15	067 35 253 0	Messst.-Halter	K13	068 10 124 0	Riemensch.-							

Ersatzteileliste **Plèces de rechange** **Nähmaschinen-Grundplatte und Nähgarituren**
Spare Parts **Piezas de repuesto**

Teil-Nr.	Benennung	Teil-Nr.	Benennung	Teil-Nr.	Benennung	Teil-Nr.	Benennung
① 067 20 388 0 ② 067 21 412 0 ③ 067 22 369 3 ④ 068 23 246 4 ⑤ 067 14 287 0 ⑥ 067 14 286 0 ⑦ 067 22 368 3	NA = 70 mm Stichplatte Transporteur Stoffdruckerfuß Nadelstange Schieber, links Schieber, rechts Transportfuß	① 067 20 313 0 ② 067 21 355 0 ③ 067 22 257 3 ④ 068 23 215 4 ⑤ 067 14 309 0 ⑥ 067 14 310 0 ⑦ 067 22 239 3	NA = 12 mm Stichplatte Transporteur Stoffdruckerfuß Nadelstange Schieber, links Schieber, rechts Transportfuß	① 067 20 322 0 ② 067 21 374 0 ③ 067 22 263 3 ④ 068 23 241 4 ⑤ 067 14 321 0 ⑥ 067 14 322 0 ⑦ 067 22 245 3	NA = 24 mm Stichplatte Transporteur Stoffdruckerfuß Nadelstange Schieber, links Schieber, rechts Transportfuß	① 067 20 389 0 ② 067 21 346 0 ③ 067 22 252 3 ④ 068 23 209 4 ⑤ 067 14 303 0 ⑥ 067 14 302 0 ⑦ 067 22 234 3	NA = 6 mm Stichplatte Transporteur Stoffdruckerfuß Nadelstange Schieber, links Schieber, rechts Transportfuß
① 067 20 306 0 ② 067 21 337 0 ③ 067 22 249 3 ④ 068 23 204 4 ⑤ 067 14 297 0 ⑥ 067 14 298 0 ⑦ 067 22 231 3	Kl. 167-273HU NA = 3 mm Stichplatte Transporteur Stoffdruckerfuß Nadelstange Schieber, links Schieber, rechts Transportfuß	① 067 20 315 0 ② 067 21 359 0 ③ 067 22 259 3 ④ 068 23 218 4 ⑤ 067 14 309 0 ⑥ 067 14 310 0 ⑦ 067 22 241 3	NA = 14 mm Stichplatte Transporteur Stoffdruckerfuß Nadelstange Schieber, links Schieber, rechts Transportfuß	① 067 20 323 0 ② 067 21 377 0 ③ 067 22 285 3 ④ 068 23 226 4 ⑤ 067 14 321 0 ⑥ 067 14 322 0 ⑦ 067 22 276 3	NA = 25 mm Stichplatte Transporteur Stoffdruckerfuß Nadelstange Schieber, links Schieber, rechts Transportfuß	① 067 20 363 0 ② 067 21 349 0 ③ 067 22 254 3 ④ 068 23 211 4 ⑤ 067 14 305 0 ⑥ 067 14 306 0 ⑦ 067 22 235 3	NA = 8 mm Stichplatte Transporteur Stoffdruckerfuß Nadelstange Schieber, links Schieber, rechts Transportfuß
① 067 20 339 0 ② 067 21 340 0 ③ 067 22 250 3 ④ 068 23 207 4 ⑤ 067 14 301 0 ⑥ 067 14 302 0 ⑦ 067 22 232 3	NA = 4 mm Stichplatte Transporteur Stoffdruckerfuß Nadelstange Schieber, links Schieber, rechts Transportfuß	① 067 20 317 0 ② 067 21 362 0 ③ 067 22 260 3 ④ 068 23 221 4 ⑤ 067 14 313 0 ⑥ 067 14 314 0 ⑦ 067 22 242 3	NA = 18 mm Stichplatte Transporteur Stoffdruckerfuß Nadelstange Schieber, links Schieber, rechts Transportfuß	① 067 20 366 0 ② 067 21 342 0 ③ 067 22 251 3 ④ 068 23 208 4 ⑤ 067 14 301 0 ⑥ 067 14 302 0 ⑦ 067 22 233 3	Kl. 167-FA272 NA = 4,8 mm Stichplatte Transporteur Stoffdruckerfuß Nadelstange Schieber, links Schieber, rechts Transportfuß	① 067 20 364 0 ② 067 21 352 0 ③ 067 22 256 3 ④ 068 23 212 4 ⑤ 067 14 305 0 ⑥ 067 14 306 0 ⑦ 067 22 238 3	NA = 10 mm Stichplatte Transporteur Stoffdruckerfuß Nadelstange Schieber, links Schieber, rechts Transportfuß
① 067 20 308 0 ② 067 21 343 0 ③ 067 22 251 3 ④ 068 23 208 4 ⑤ 067 14 301 0 ⑥ 067 14 302 0 ⑦ 067 22 233 3	NA = 4,8 mm Stichplatte Transporteur Stoffdruckerfuß Nadelstange Schieber, links Schieber, rechts Transportfuß	① 067 20 318 0 ② 067 21 365 0 ③ 067 22 261 3 ④ 068 23 222 4 ⑤ 067 14 313 0 ⑥ 067 14 314 0 ⑦ 067 22 243 3	NA = 18 mm Stichplatte Transporteur Stoffdruckerfuß Nadelstange Schieber, links Schieber, rechts Transportfuß	① 067 20 363 0 ② 067 21 348 0 ③ 067 22 254 3 ④ 068 23 211 4 ⑤ 067 14 305 0 ⑥ 067 14 306 0 ⑦ 067 22 235 3	NA = 8 mm Stichplatte Transporteur Stoffdruckerfuß Nadelstange Schieber, links Schieber, rechts Transportfuß	① 067 20 365 0 ② 067 21 355 0 ③ 067 22 257 3 ④ 068 23 215 4 ⑤ 067 14 309 0 ⑥ 067 14 310 0 ⑦ 067 22 239 3	NA = 12 mm Stichplatte Transporteur Stoffdruckerfuß Nadelstange Schieber, links Schieber, rechts Transportfuß
① 067 20 309 0 ② 067 21 346 0 ③ 067 22 252 3 ④ 068 23 209 4 ⑤ 067 14 301 0 ⑥ 067 14 302 0 ⑦ 067 22 234 3	NA = 6 mm Stichplatte Transporteur Stoffdruckerfuß Nadelstange Schieber, links Schieber, rechts Transportfuß	① 067 20 319 0 ② 067 21 367 0 ③ 067 22 262 3 ④ 068 23 223 4 ⑤ 067 14 319 0 ⑥ 067 14 320 0 ⑦ 067 22 244 3	NA = 20 mm Stichplatte Transporteur Stoffdruckerfuß Nadelstange Schieber, links Schieber, rechts Transportfuß	① 067 20 364 0 ② 067 21 351 0 ③ 067 22 256 3 ④ 068 23 212 4 ⑤ 067 14 305 0 ⑥ 067 14 306 0 ⑦ 067 22 238 3	NA = 10 mm Stichplatte Transporteur Stoffdruckerfuß Nadelstange Schieber, links Schieber, rechts Transportfuß	① 067 20 366 0 ② 067 21 354 0 ③ 067 22 257 3 ④ 068 23 214 4 ⑤ 067 14 309 0 ⑥ 067 14 310 0 ⑦ 067 22 239 3	NA = 12 mm Stichplatte Transporteur Stoffdruckerfuß Nadelstange Schieber, links Schieber, rechts Transportfuß
① 067 20 310 0 ② 067 21 349 0 ③ 067 22 254 3 ④ 068 23 211 4 ⑤ 067 14 305 0 ⑥ 067 14 306 0 ⑦ 067 22 235 3	NA = 8 mm Stichplatte Transporteur Stoffdruckerfuß Nadelstange Schieber, links Schieber, rechts Transportfuß	① 067 20 320 0 ② 067 21 369 0 ③ 067 22 278 3 ④ 068 23 224 4 ⑤ 067 14 319 0 ⑥ 067 14 320 0 ⑦ 067 22 277 3	NA = 22 mm Stichplatte Transporteur Stoffdruckerfuß Nadelstange Schieber, links Schieber, rechts Transportfuß	① 067 20 365 0 ② 067 21 354 0 ③ 067 22 257 3 ④ 068 23 215 4 ⑤ 067 14 309 0 ⑥ 067 14 310 0 ⑦ 067 22 239 3	NA = 12 mm Stichplatte Transporteur Stoffdruckerfuß Nadelstange Schieber, links Schieber, rechts Transportfuß	① 067 20 367 0 ② 067 21 356 0 ③ 067 22 258 3 ④ 068 23 216 4 ⑤ 067 14 311 0 ⑥ 067 14 312 0 ⑦ 067 22 240 3	NA = 12 mm Stichplatte Transporteur Stoffdruckerfuß Nadelstange Schieber, links Schieber, rechts Transportfuß
① 067 20 311 0 ② 067 21 349 0 ③ 067 22 254 3 ④ 068 23 211 4 ⑤ 067 14 305 0 ⑥ 067 14 306 0 ⑦ 067 22 235 3	NA = 8 mm Stichplatte Transporteur Stoffdruckerfuß Nadelstange Schieber, links Schieber, rechts Transportfuß	① 067 20 321 0 ② 067 21 371 0 ③ 067 22 284 3 ④ 068 23 225 4 ⑤ 067 14 321 0 ⑥ 067 14 322 0 ⑦ 067 22 280 3	NA = 23 mm Stichplatte Transporteur Stoffdruckerfuß Nadelstange Schieber, links Schieber, rechts Transportfuß	① 067 20 366 0 ② 067 21 343 0 ③ 067 22 251 3 ④ 068 23 208 4 ⑤ 067 14 301 0 ⑥ 067 14 302 0 ⑦ 067 22 233 3	Kl. 167-FA273 NA = 4,8 mm Stichplatte Transporteur Stoffdruckerfuß Nadelstange Schieber, links Schieber, rechts Transportfuß	① 067 20 368 0 ② 067 21 357 0 ③ 067 22 259 3 ④ 068 23 213 4 ⑤ 067 14 311 0 ⑥ 067 14 312 0 ⑦ 067 22 241 3	NA = 10 mm Stichplatte Transporteur Stoffdruckerfuß Nadelstange Schieber, links Schieber, rechts Transportfuß
① 067 20 312 0 ② 067 21 352 0 ③ 067 22 256 3 ④ 068 23 212 4 ⑤ 067 14 305 0 ⑥ 067 14 306 0 ⑦ 067 22 238 3	NA = 10 mm Stichplatte Transporteur Stoffdruckerfuß Nadelstange Schieber, links Schieber, rechts Transportfuß						



**Adler Erzeugnisse
für die ganze Welt**

**Adler products
for all the world**

**Produits Adler
pour le monde entier**

**Máquinas Adler
en todo el mundo**

adler

